

Relaismodul - RIF-1-RPT-LDP-24DC/2X21 - 2903334


Bitte beachten Sie, dass die hier angegebenen Daten dem Online-Katalog entnommen sind. Die vollständigen Informationen und Daten entnehmen Sie bitte der Anwenderdokumentation. Es gelten die Allgemeinen Nutzungsbedingungen für Internet-Downloads.
(<http://phoenixcontact.de/download>)



Vormontiertes Relaismodul mit Push-in-Anschluss, bestehend aus: Relaissockel, Leistungskontaktrelais, steckbarem Anzeige-/ Entstörmodul und Haltebügel. Kontaktausführung: 2 Wechsler. Eingangsspannung: 24 V DC



Kaufmännische Daten

Verpackungseinheit	10 STK
GTIN	 4 046356 732277
GTIN	4046356732277
Gewicht pro Stück (exklusive Verpackung)	64,000 g
Gewicht pro Stück (inklusive Verpackung)	69,300 g
Zolltarifnummer	85364110
Herkunftsland	China
Verkaufsschlüssel	G1 - Relais

Technische Daten

Hinweis

Nutzungsbeschränkung	EMV: Klasse-A-Produkt, siehe Herstellererklärung im Downloadbereich
----------------------	---

Maße

Breite	16 mm
Höhe	93 mm
Tiefe	75 mm

Umgebungsbedingungen

Umgebungstemperatur (Betrieb)	-40 °C ... 70 °C
Umgebungstemperatur (Lagerung/Transport)	-40 °C ... 85 °C

Erregerseite

Eingangsnennspannung U_N	24 V DC
Eingangsspannungsbereich bezogen auf U_N	siehe Diagramm

Relaismodul - RIF-1-RPT-LDP-24DC/2X21 - 2903334

Technische Daten

Erregerseite

Typischer Eingangsstrom bei U_N	18 mA
Ansprechzeit typisch	8 ms
Rückfallzeit typisch	10 ms
Spulenspannung	24 V DC
Schutzbeschaltung	Freilaufdiode
Betriebsspannungsanzeige	LED gelb
Verlustleistung bei Nennbedingung	0,43 W

Kontaktseite

Kontaktausführung	2 Wechsler
Art des Schaltkontaktes	Einfachkontakt
Kontaktmaterial	AgNi
Schaltspannung maximal	250 V AC/DC
Schaltspannung minimal	5 V (bei 10 mA)
Schaltstrom minimal	10 mA (bei 5 V)
Einschaltstrom maximal	25 A (20 ms, Schließer)
Grenzdauerstrom	8 A (siehe Diagramm)
Abschaltleistung (ohmsche Last) maximal	192 W (bei 24 V DC)
	96 W (bei 48 V DC)
	60 W (bei 60 V DC)
	44 W (bei 110 V DC)
	57 W (bei 220 V DC)
	2000 VA (bei 250 V AC)
Schaltvermögen nach DIN VDE 0660/IEC 60947	2 A (bei 24 V, DC13)
	0,2 A (bei 250 V, DC13)
	3 A (bei 24 V, AC15)
	3 A (bei 120 V, AC15)
	3 A (bei 250 V, AC15)

Anschlussdaten Eingangsseite

Benennung Anschluss	Erregerseite
Anschlussart	Push-in-Anschluss
Abisolierlänge	8 mm
Leiterquerschnitt starr	0,14 mm ² ... 1,5 mm ²
Leiterquerschnitt flexibel	0,14 mm ² ... 1,5 mm ² (mit oder ohne Aderendhülse)
Leiterquerschnitt flexibel (2 Leiter gleichen Querschnitts)	0,14 mm ² ... 1 mm ² (Aderendhülse mit Kunststoffhülse)
	0,14 mm ² ... 1,5 mm ² (Aderendhülse ohne Kunststoffhülse)
Leiterquerschnitt AWG	26 ... 16

Anschlussdaten Ausgangsseite

Benennung Anschluss	Kontaktseite
Anschlussart	Push-in-Anschluss

Relaismodul - RIF-1-RPT-LDP-24DC/2X21 - 2903334

Technische Daten

Anschlussdaten Ausgangsseite

Abisolierlänge	8 mm
Leiterquerschnitt starr	0,14 mm ² ... 1,5 mm ²
Leiterquerschnitt flexibel	0,14 mm ² ... 1,5 mm ² (mit oder ohne Aderendhülse)
Leiterquerschnitt flexibel (2 Leiter gleichen Querschnitts)	0,14 mm ² ... 1 mm ² (Aderendhülse mit Kunststoffhülse)
	0,14 mm ² ... 1,5 mm ² (Aderendhülse ohne Kunststoffhülse)
Leiterquerschnitt AWG	26 ... 16

Allgemein

Art des Hinweises	Hinweis zum Betrieb
Hinweis	Steckbrücke FBS 2-6... für die Eingangsseite (A2) und Steckbrücke FBS-2-8... für die Ausgangsseite (11/ 21)
Prüfspannung Relaiswicklung/Relaiskontakt	4 kV _{eff} (50 Hz, 1 min.)
Prüfspannung Wechsler/Wechsler	2,5 kV _{eff} (50 Hz, 1 min.)
Betriebsart	100 % ED
Schutzart	IP20 (Relaissockel)
	RT III (Relais)
Lebensdauer mechanisch	ca. 3x 10 ⁷ Schaltspiele
Einbaulage	beliebig
Montagehinweis	anreihbar ohne Abstand

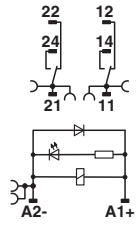
Normen und Bestimmungen

Normen/Bestimmungen	DIN EN 50178
Bemessungsstoßspannung	6 kV
Isolierung	Sichere Trennung, Basisisolierung und 4 kV Bemessungsstoßspannung zwischen den Wechslern.
Verschmutzungsgrad	2
Überspannungskategorie	III
Brennbarkeitsklasse nach UL 94	V2

Zeichnungen

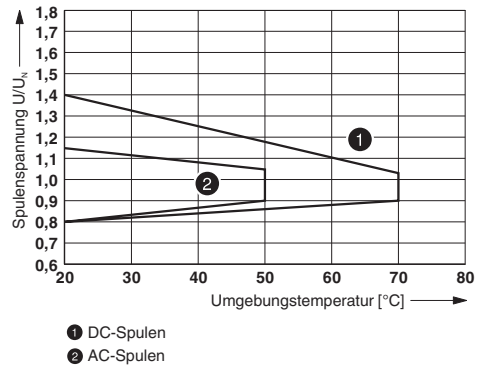
Relaismodul - RIF-1-RPT-LDP-24DC/2X21 - 2903334

Schaltplan



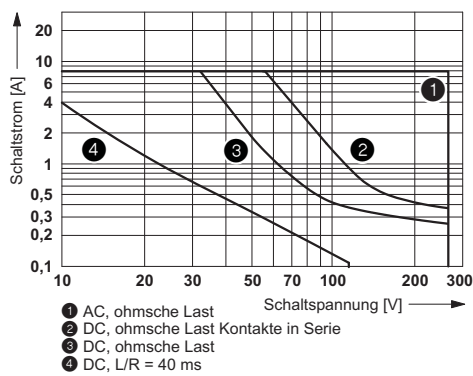
DC-Spule

Diagramm



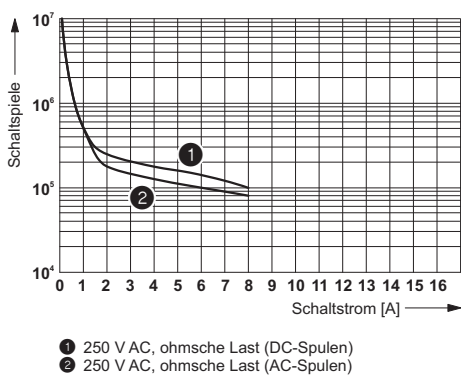
Betriebsspannungsbereich

Diagramm



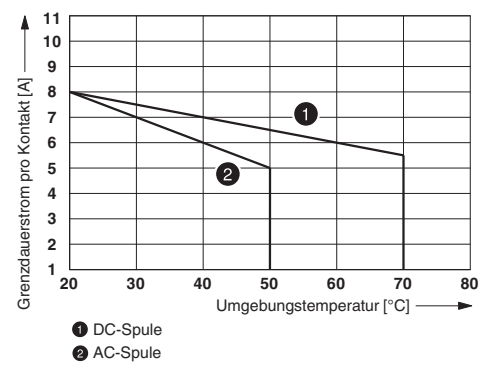
Abschaltleistung

Diagramm



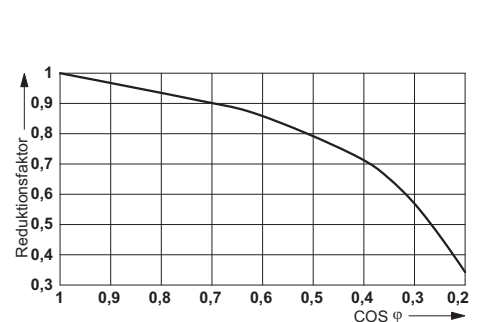
Elektrische Lebensdauer

Diagramm



Kontaktderating

Diagramm



Lebensdauer-Reduktionsfaktor

Relaismodul - RIF-1-RPT-LDP-24DC/2X21 - 2903334

Set-Inhalt

Relaissockel - RIF-1-BPT/2X21 - 2900931



Relaissockel RIF-1..., für Miniatur-Leistungsrelais mit 1- oder 2-Wechslern oder baugleiche Solid-State-Relais, Push-in-Anschluss, Steckmöglichkeit für Eingangs-/Entstörmodule, zur Montage auf NS 35/7,5

Einzelrelais - REL-MR- 24DC/21-21 - 2961192



Steckbares Miniatur-Leistungsrelais, mit Leistungskontakt, 2 Wechsler, Eingangsspannung 24 V DC

Steckmodul - RIF-LDP-12-24 DC - 2900939



Steckmodul, zur Montage auf RIF-1, RIF-2, RIF-3 und RIF-4, mit Freilaufdiode und LED gelb, Polarität: A1+, A2-, Eingangsspannung: 12 ... 24 V DC $\pm 20\%$

Haltebügel - RIF-RH-1 - 2900953



Relaishaltebügel, mit Auswerffunktion und Aufnahme für Markierungsmaterial, passend für Relaissockel RIF-1, für 16 mm hohe Miniatur-Leistungsrelais und Solid-State-Relais