


Installationsschutzleiterklemme - PTI 2,5-PE/L/L - 3213949

Bitte beachten Sie, dass die hier angegebenen Daten dem Online-Katalog entnommen sind. Die vollständigen Informationen und Daten entnehmen Sie bitte der Anwenderdokumentation. Es gelten die Allgemeinen Nutzungsbedingungen für Internet-Downloads.
(<http://phoenixcontact.de/download>)



Installationsschutzleiterklemme, Push-in-Anschluss, Querschnitt: 0,14 mm² - 4 mm², AWG: 26 - 12, Breite: 5,2 mm, Farbe: grau, Montageart: NS 35/7,5, NS 35/15

Artikeleigenschaften

- Doppelte Funktionsschächte auf allen Etagen

Kaufmännische Daten

Verpackungseinheit	50 STK
GTIN	
GTIN	4046356609630
Gewicht pro Stück (exklusive Verpackung)	17,020 g
Gewicht pro Stück (inklusive Verpackung)	18,080 g
Zolltarifnummer	85369010
Herkunftsland	Deutschland
Verkaufsschlüssel	A1 - Reihenklemmen

Technische Daten

Allgemein

Hinweis	Montagehinweis: Für die sichere Fixierung der N-Sammelschiene müssen Auflageböcke am Anfang und Ende jeder Klemmenleiste sowie bei längeren Klemmenleisten alle 20 cm gesetzt werden.
Anzahl der Etagen	3
Anzahl der Anschlüsse	5
Potenziale	3
Nennquerschnitt	4 mm ²
Farbe	grau
Isolierstoff	PA
Brennbarkeitsklasse nach UL 94	V0

Installationsschutzleiterklemme - PTI 2,5-PE/L/L - 3213949

Technische Daten

Allgemein

Bemessungsstoßspannung	4 kV
	6 kV
Verschmutzungsgrad	3
Überspannungskategorie	III
Isolierstoffgruppe	I
Maximale Verlustleistung bei Nennbedingung	1,02 W (beim Anschluss mehrerer Etagen vervielfältigt sich der Wert)
Belastungsstrom maximal	30 A (bei 4 mm ² Leiterquerschnitt und 3-poligen Klemmenblock)
Nennstrom I _N	24 A (bei 4 mm ² Leiterquerschnitt)
Nennspannung U _N	400 V (Außenleiter/Außenleiter)
	250 V (Außenleiter/PE)
Offene Seitenwand	Ja
Prüfspezifikation Berührschutz	DIN EN 50274 (VDE 0660-514):2002-11
Handrückensicherheit	gewährleistet
Fingersicherheit	gewährleistet
Ergebnis Stoßspannungsprüfung	Prüfung bestanden
Stoßspannungsprüfung Sollwert	7,3 kV
Ergebnis Stehwechselfspannungsprüfung	Prüfung bestanden
Stehwechselfspannung Sollwert	1,89 kV
Ergebnis der Prüfung der mechanischen Festigkeit von Klemmstellen (5maliger Leiteranschluss)	Prüfung bestanden
Ergebnis Biegeprüfung	Prüfung bestanden
Biegeprüfung Rotationsgeschwindigkeit	10 U/min
Biegeprüfung Umdrehungen	135
Biegeprüfung Leiterquerschnitt/Gewicht	0,14 mm ² / 0,2 kg
	4 mm ² / 0,9 kg
Ergebnis Zugprüfung	Prüfung bestanden
Zugprüfung Leiterquerschnitt	0,14 mm ²
Zugkraft Sollwert	10 N
Zugprüfung Leiterquerschnitt	4 mm ²
Zugkraft Sollwert	60 N
Ergebnis Festsitz auf der Befestigungsauflage	Prüfung bestanden
Festsitz auf Befestigungsauflage	NS 35
Sollwert	1 N
Ergebnis Spannungsfallprüfung	Prüfung bestanden
Anforderung Spannungsfall	≤ 3,2 mV
Ergebnis Erwärmungsprüfung	Prüfung bestanden
Ergebnis Kurzstromfestigkeit	Prüfung bestanden
Prüfung der Kurzstromfestigkeit Leiterquerschnitt	4 mm ²
Kurzzeitstrom	0,48 kA
Prüfung der Kurzstromfestigkeit Leiterquerschnitt	4 mm ²
Kurzzeitstrom	0,48 kA

Installationsschutzleiterklemme - PTI 2,5-PE/L/L - 3213949

Technische Daten

Allgemein

Ergebnis Alterungsprüfung	Prüfung bestanden
Alterungsprüfung für schraubenlose Reihenklemmen Temperaturzyklen	192
Ergebnis Thermische Prüfung	Prüfung bestanden
Nachweis der thermischen Merkmale (Nadelflamme) Einwirkdauer	30 s
Ergebnis Prüfung Schwingen, Breitbandrauschen	Prüfung bestanden
Prüfspezifikation Schwingen, Breitbandrauschen	DIN EN 50155 (VDE 0115-200):2008-03
Prüfspektrum	Lebensdauerprüfung Kategorie 1, Klasse B, am Fahrzeugkasten angebaut
Prüffrequenz	$f_1 = 5 \text{ Hz}$ bis $f_2 = 150 \text{ Hz}$
ASD-Pegel	$0,964 \text{ (m/s}^2\text{)}^2/\text{Hz}$
Beschleunigung	0,58 g
Prüfdauer je Achse	5 h
Prüfrichtungen	X-, Y- und Z-Achse
Ergebnis Schockprüfung	Prüfung bestanden
Prüfspezifikation Schockprüfung	DIN EN 50155 (VDE 0115-200):2008-03
Schockform	Halbsinus
Beschleunigung	5 g
Schockdauer	30 ms
Anzahl der Schocks je Richtung	3
Prüfrichtungen	X-, Y- und Z-Achse (pos. und neg.)
Relativer Isolierstoff Temperatur Index (Elec., UL 746 B)	130 °C
Temperatur Index Isolierstoff (DIN EN 60216-1 (VDE 0304-21))	125 °C
Statischer Isolierstoffeinsatz in Kälte	-60 °C
Brandverhalten für Schienenfahrzeuge (DIN 5510-2)	Prüfung bestanden
Prüfverfahren mit einer Prüf Flamme (DIN EN 60695-11-10)	V0
Sauerstoffindex (DIN EN ISO 4589-2)	>32 %
NF F16-101, NF F10-102 Klasse I	2
NF F16-101, NF F10-102 Klasse F	2
Oberflächen Flammbarkeit NFPA 130 (ASTM E 162)	bestanden
Spezifisch optische Rauchgasdichte NFPA 130 (ASTM E 662)	bestanden
Rauchgastoxizität NFPA 130 (SMP 800C)	bestanden
Wärmeabgabe kalorimetrisch NFPA 130 (ASTM E 1354)	27,5 MJ/kg
Brandschutz für Schienenfahrzeuge (DIN EN 45545-2) R22	HL 1 - HL 3
Brandschutz für Schienenfahrzeuge (DIN EN 45545-2) R23	HL 1 - HL 3
Brandschutz für Schienenfahrzeuge (DIN EN 45545-2) R24	HL 1 - HL 3
Brandschutz für Schienenfahrzeuge (DIN EN 45545-2) R26	HL 1 - HL 3

Maße

Breite	5,2 mm
Deckelbreite	2,2 mm
Länge	101 mm

Installationsschutzleiterklemme - PTI 2,5-PE/L/L - 3213949

Technische Daten

Maße

Höhe	48,6 mm
Höhe NS 35/7,5	50,5 mm
Höhe NS 35/15	58 mm

Anschlussdaten

Hinweis	Bitte beachten Sie die Strombelastbarkeit der Tragschienen.
Anschlussart	Push-in-Anschluss
Leiterquerschnitt starr min	0,14 mm ²
Leiterquerschnitt starr max	4 mm ²
Leiterquerschnitt AWG min	26
Leiterquerschnitt AWG max	12
Leiterquerschnitt flexibel min.	0,14 mm ²
Leiterquerschnitt flexibel max.	4 mm ²
Leiterquerschnitt flexibel AWG min	26
Leiterquerschnitt flexibel AWG max	12
Leiterquerschnitt flexibel m. Aderendhülse ohne Kunststoffhülse min	0,14 mm ²
Leiterquerschnitt flexibel m. Aderendhülse ohne Kunststoffhülse max	2,5 mm ²
Leiterquerschnitt flexibel m. Aderendhülse m. Kunststoffhülse min	0,14 mm ²
Leiterquerschnitt flexibel m. Aderendhülse m. Kunststoffhülse max:	2,5 mm ²
2 Leiter gleichen Querschnitts flexibel m. TWIN-AEH mit Kunststoffhülse max	0,5 mm ²
Abisolierlänge	8 mm ... 10 mm
Lehrdorn	A3
Anschlussart	Push-in-Anschluss
2 Leiter gleichen Querschnitts flexibel m. TWIN-AEH mit Kunststoffhülse max	0,5 mm ²
Abisolierlänge	8 mm ... 10 mm

Normen und Bestimmungen

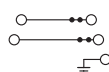
Anschluss gemäß Norm	CUL
Brennbarkeitsklasse nach UL 94	V0

Environmental Product Compliance

China RoHS	Zeitraum für bestimmungsgemäße Verwendung: unbegrenzt = EFUP-e
	Keine Gefahrstoffe über den Grenzwerten

Zeichnungen

Schaltplan



Installationsschutzleiterklemme - PTI 2,5-PE/L/L - 3213949

Klassifikationen

eCl@ss

eCl@ss 4.0	27141121
eCl@ss 4.1	27141121
eCl@ss 5.0	27141120
eCl@ss 5.1	27141120
eCl@ss 6.0	27141120
eCl@ss 7.0	27141120
eCl@ss 8.0	27141125
eCl@ss 9.0	27141125

ETIM

ETIM 4.0	EC000897
ETIM 5.0	EC001329
ETIM 6.0	EC001329

UNSPSC

UNSPSC 6.01	30211811
UNSPSC 7.0901	39121410
UNSPSC 11	39121410
UNSPSC 12.01	39121410
UNSPSC 13.2	39121410

Approbationen


Approbationen

Approbationen

UL Recognized / cUL Recognized / VDE Zeichengenehmigung / IECCEB Scheme / LR / EAC / EAC / DNV GL / cULus Recognized

Ex Approbationen

Approbationsdetails

UL Recognized		http://database.ul.com/cgi-bin/XYV/template/LISEXT/1FRAME/index.htm	FILE E 60425
	B	C	D
mm ² /AWG/kcmil	26-12	26-12	26-12
Nennstrom IN	20 A	20 A	10 A
Nennspannung UN	300 V	150 V	300 V

Installationsschutzleiterklemme - PTI 2,5-PE/L/L - 3213949

Approbationen

cUL Recognized		http://database.ul.com/cgi-bin/XYV/template/LISEXT/1FRAME/index.htm	FILE E 60425
----------------	--	---	--------------

	B	C	D
mm ² /AWG/kcmil	26-12	26-12	26-12
Nennstrom IN	20 A	20 A	10 A
Nennspannung UN	300 V	150 V	300 V

VDE Zeichengenehmigung		http://www.vde.com/de/Institut/Online-Service/VDE-gepruefteProdukte/Seiten/Online-Suche.aspx	40037480
------------------------	--	---	----------

mm ² /AWG/kcmil	0.2-4
Nennstrom IN	24 A

IECEE CB Scheme		http://www.iecee.org/	DE1-57041
-----------------	--	---	-----------

mm ² /AWG/kcmil	0.2-4
Nennstrom IN	24 A

LR		http://www.lr.org/en	14/20062
----	--	---	----------

EAC		EAC-Zulassung
-----	--	---------------

EAC		7500651.22.01.00246
-----	--	---------------------

DNV GL	http://exchange.dnv.com/tari/	TAE00001BU
--------	---	------------

cULus Recognized		http://database.ul.com/cgi-bin/XYV/template/LISEXT/1FRAME/index.htm
------------------	--	---