

Produktbeschreibung

Bus-Eingangs-Modul, zum Einbau in 70er-Dose mit einem Eingang zum Auslösen von Schaltfunktionen bzw. Absetzen von Meldungen am In-Home-Bus.

Ansteuerung über potentialfreien Kontakt oder 4–30 V DC, 10 mA möglich.

Technische Daten


Schutzart:	IP 20
Umgebungstemperatur:	0 °C bis +40 °C
Abmessungen (mm) ø x H:	51 x 23

Artikelinformationen

Artikel-Bezeichnung	Artikelbeschreibung	Farbe/Material	KG Artikel-Nr.
BEM 650-02	Bus-Eingangs-Modul	Schwarz	D 200031960-02

Bus-Eingangs-Modul
BEM 650-02

Seite 2




Zubehör


Artikel-Bezeichnung	Artikelbeschreibung	Farbe/Material	KG Artikel-Nr.
ZHSB 650-0	Zubehör-Hutschienenbefestigung (5 St.)	Gelb	D 200032258-00

Bus-Eingangs-Modul
BEM 650-02

Seite 3




Zeichnungen / Montage



Bus-Eingangs-Modul
BEM 650-02

Seite 4



Weitere Dokumente

BEM 650-02, BEM 651-0 Bus-Eingangs-Modul

Produktinformation

393 kB

[herunterladen](#)

S. Siedle & Söhne
Telefon- und
Telegrafenbergwerk OHG

Postfach 1155
78113 Furtwangen
Bregstraße 1
78120 Furtwangen

Telefon +49 7723 63-0
Telefax +49 7723
63-300
www.siedle.de
info@siedle.de